



디자인 씽킹 방법 예시안

신나는 여름 휴가 즐기기

1단계: 평소에 더 나은 여름휴가를 위해 원했던 것들을 떠올리기

친구들이랑 신나게 놀거야 ~

어디까지?! 해외여행?

새로우면서 꼭 실 수 있는 곳!! 편히쉬고싶다

여름엔 비행기지! 날아가자 푸르른 바다로 !

시원하게 보내자

돈이 부족해!!!! 그냥 쉬자...

집에서 게임이나?



어떻게 하면 친구들과 돈 걱정 없는 여름 휴가를 보낼 수 있을까?

2단계: 더워진 문제에 대한 원인 찾기

어떻게 하면 친구들과 돈 걱정 없는 여름 휴가를 보낼 수 있을까?

돈을 아껴서 저축하면 돈 걱정 없이 다녀올 수 있지 않을까?

내가 매일 아침, 점심에 먹는 커피 값이 한 달에 얼마더라?
카드 결제한 내역을 확인해야겠다.

오전 08:30
[web 발신]
**체크 승인 전*영 5,400원 **커피

오후 12:30
[web 발신]
**체크 승인 전*영 5,400원 **커피

.

하루에 10,800원... 30일이면...324,000원 !!!!!

커피 외에 쓸모 없이 사용하는 돈까지 하면 엄청난 돈을 허비하고 있었다.

3단계: 문제를 해결할 수 있는 다양한 아이디어 떠올리기

새어 나가는 돈을 잡는 방법을 떠올리자!

A
카드를 없앤다!

B
여행갈 친구와
적금 들기

C
하루 사용 금액
정해놓고
친구랑 내기하기

D
커피 끊기!!!

E
밖에 나갈 때
지갑을
놓고 다니기

F
가계부 작성

G
내가 가고 싶은 곳
여행 간 사람들
인스타 구경하기

H
오늘부터
친구 안 만난다!!

I
도시락
싸서 다니기

4단계: 다양한 아이디어를 비교하여 가장 창의적이고 유용한 아이디어 선택하기

새어 나가는 돈을 잡는 방법을 떠올리자!

A
카드를 없앤다!
가장 확실하긴 하지만
갑자기 돈이 없으면
큰일남

F
가계부 작성
좋은 습관이긴 해!
근데 작성삼일이 걱정..
그리고 가계부 작성할
예쁜 가계부도 사야해

B
여행갈 친구와
적금 들기
친구랑 의논해보고
적당한 금액과 날짜를 정하고,
여행 가서도 체계적인 예산을
짤 수 있는 방법이긴 한데,
재미는 좀 없다

G
내가 가고 싶은 곳
여행 간 사람들
인스타 구경하기
이건 의지가 약해질 때마다
한번 씩 하는 게 좋겠어

C
하루 사용 금액
정해놓고
친구랑 내기하기
벌칙을 적금을 넣을 때
하루 최대 사용금액을
넘은 금액만큼 더 넣도록
규칙을 정하면 재밌겠다!

H
오늘부터
친구 안 만난다!!
다이어트도 되겠는데?
하지만 절대 그럴 일이 없겠지

D
커피 끊기!!!
오오오 !! 절대 불가능해...
하루에 한 잔으로 줄이자

I
도시락
싸서 다니기
밥을 하는 방법부터
다시 배워야 함..





B와 C의 아이디어를 합해보자
여행 함께 갈 친구와
하루 최대 사용 금액 정해놓고
하루 최대 사용 금액 넘은 만큼
여행 적금에 입금하기~!

E
밖에 나갈 때
지갑을
놓고 다니기
교통편을 타려면 카드를..
이건 효과가 없겠군

5단계: 선정된 아이디어를 실행할 수 있는 구체적인 방안 떠올리기

여행 함께 갈 친구와 하루 최대 사용 금액 정해놓고 하루 최대 사용 금액 넘은 만큼 여행 적금에 입금하기~!

1. 여행 장소와 예상 경비 계획 세우기 > 2. 친구와 함께 여행 적금 만들기 > 3. 기본 적금 비용 및 입금 날짜 정하기
> 4. 예상 경비와 기본 적금 비용에 따라 하루 최대 사용 금액 정하기 > 5. 기본 적금 비용에 벌칙금 합하여 입금하기!

	기본 적금	하루 최대 사용액	6월 8일 사용액	6월 9일 사용액	6월 10일 사용액	6월 11일 적금 입금액	
	30,000원	10,000원	10,000원	9,600원	10,200원	30,200원	
	30,000원	10,000원	14,000원	12,400원	10,400원	36,800원	

돈을 아껴서 사용한다면 기분 좋게 돈을 잘 모아서 여행도 신나게 다녀올 수 있음
돈을 아껴서 사용하지 않는다면 적금 입금액도 차차 늘어나서 나만 고통 받는 하루하루를 보내게 될 것임

6단계: 아이디어 실행 후 Before/After 상황 떠올리기

**여행 함께 갈 친구와 하루 최대 사용 금액 정해놓고
하루 최대 사용 금액 넘은 만큼 여행 적금에 입금하기~!**

Before

신나게 여행을 다녀올 수 있음

여행 가서 돈이 부족한 경우 상황에 맞게 돈을 사용하면 됨

다녀온 후 돈이 없음

After

여행 예산 계획을 미리 짤

예산 경비를 적금을 통해 마련하므로 부족하지 않게 다녀올 수 있음

평소 소비 습관을 줄여서 다녀오는 것이므로, 내기의 규칙을 잘 지킨다면
다녀와서도 돈이 부족하지 않음