

# 대학생 도박문제 예방 교육 신청 안내

대전충남도박문제예방치유센터

## 1

## 기관소개 및 도박문제 현황

### □ 기관소개

- 기관명: 대전충남도박문제예방치유센터
- 설립근거: 「사행산업통합감독위원회법」 제14조 제1항을 근거하여 사행산업통합감독위원회 및 한국도박문제예방치유원이 지정하고 충남대학교에서 운영하는 대전·충남지역 도박문제 전문상담치유를 위한 비영리 공공서비스 기관
- 설립목적: 사행산업 또는 불법사행산업으로 인한 중독 및 **도박 문제와 관련한 예방 및 치유·재활 사업**과 활동을 통해 사행산업으로 인한 부작용을 최소화하여 건전한 사회 발전에 기여

### □ 최근 학생들 사이에 성행하는 온라인 도박과 학생들이 온라인 도박에 빠지는 이유



불법 스포츠도박(토토) 화면



사다리·달팽이 도박 화면

- 온라인 도박 종류: 불법 스포츠 도박(사설 스포츠 도박), 불법 인터넷 도박(사다리, 달팽이, 바카라 등)
- 온라인 도박이 보편화되어 도박과 게임 간 구분이 모호해짐 (학생들 사이에 도박을 게임·엔터테인먼트로 보는 인식이 팽배함)
- SNS·유튜브·인터넷 개인방송 등 학생들이 자주 이용하는 온라인 매체를 통해 불법 온라인 도박 사이트 광고 및 홍보에 무방비로 노출됨
- 모바일 대중화로 언제 어디서나 온라인 도박 사이트 이용 가능함
- 도박의 유해성을 인지하기 전에 도박을 쉽게 접해 중독될 가능성이 높음

### □ 온라인 도박 문제가 사회적 문제로 이슈화

- ▶ 온라인 도박 빠진 2030 "돈 더 달라니까" 부모 스토킹까지 [국민일보, 2024. 3. 20.]
- ▶ 여친에 돈 빌려 '도박 탕진'하고 살해한 20대 남, 징역 40년 구형 [시사저널 2024. 3. 5]
- ▶ 군복무 중 1억원 상당 불법 도박 20대, 벌금 700만원 선고 [조선일보, 2023. 4. 29.]
- ▶ 청년들이 빠진 홀덤펍... 대학·번화가 곳곳 성행 [쿠키뉴스, 2023. 04. 22.]
- ▶ 10대부터 30대까지... 도박 채무에 시달리는 MZ세대 [오마이뉴스, 2023. 3. 22.]

### □ 찾아가는 대학생 도박문제 예방교육

- ▶ 교육대상 : 대전 · 충남 지역 대학교
- ▶ 주요내용 : 온라인 도박 사용실태와 이차 문제, 게임과 도박의 차이, 도박 확률론, 도박 유혹에 대처하는 방법, 건전한 여가생활 도모 방법 등
- ▶ 교육기간 : 4월~11월 (선착순 무료 교육)
- ▶ 교육시간 : 1시간 내외
- ▶ 운영방법 : (선택) 집체교육, 화상교육

### □ 온라인 콘텐츠 활용 예방교육

- ▶ 교육안내 : 도박문제 예방교육 영상(유튜브 링크) 제공 후 각 학교 온라인 교육 시스템(LMS) 활용 운영
- ▶ 주요내용
  - 1) 도박에 빠지는 과정을 예는 프로그램 '꼬꼬무' (꼬리에 꼬리를 무는 그날 이야기) 형식으로 구성(32')
  - 2) 불법 스포츠 도박을 시작하면서 중독 되어가는 과정을 그린 영화(35')
- ▶ 교육기간 : 연중
- ▶ 운영방법 : 유튜브 링크 발송하여 온라인 교육 시 사용, 교육 후 한국도박문제예방치유원 홈페이지 마이페이지 내 교육결과지 작성

### □ 예방교육 신청 안내

#### ○ 예방교육 신청

- 한국도박문제예방치유원 (<https://www.kcgp.or.kr>) 홈페이지 접속 후 신청
- '메인 화면' 또는 '예방홍보 - 예방교육 - 교육신청'에서 신청
- 아래 예방교육 신청 절차 안내 참고

※ 홈페이지 접속 시 정확한 학교명 기입. 접수 후 유선 확인 요망 (☎ 042-867-0075)

### □ 예방교육 신청 절차 안내

#### ○ 한국도박문제예방치유원 홈페이지 접속 (<https://www.kcgp.or.kr>)

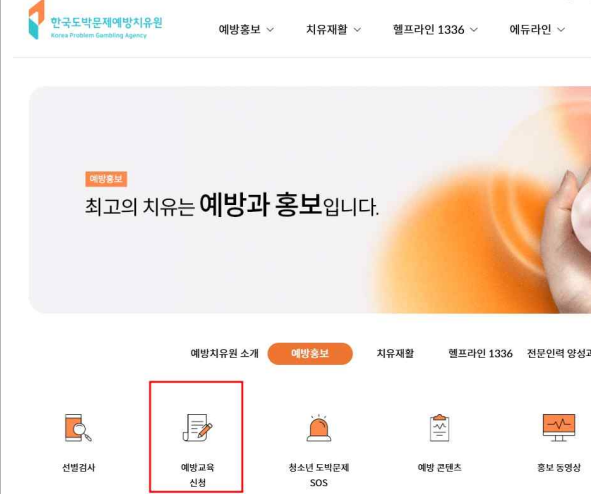
★ '구글 크롬' 또는 인터넷 브라우저 '엣지'에서 신청 ★

##### 1) 로그인 후 기관권한 신청방법

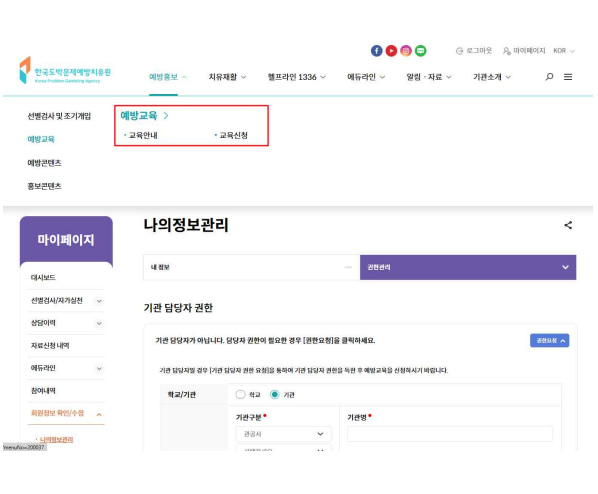
- ① <https://www.kcgp.or.kr>
- ② 로그인-마이페이지-회원정보 확인/수정-권한관리-기관 담당자 권한요청
- ③ 권한 신청 후 예방교육 신청가능
- ④ 예방홍보-예방교육-교육신청 클릭

※ 기관회원 인증 관련 간소화 또는 변경 시 홈페이지 안내에 따라 예방교육 신청


## 2) 예방교육 신청방법



The home page of the Korea Prevention Education Agency. The 'Prevention Education' (예방교육) menu is highlighted with a red box. Below the main navigation, there are icons for 'Prevention Education Application' (예방교육 신청), 'Prevention Education Content' (예방교육 콘텐츠), and 'Prevention Education Monitoring' (예방교육 모니터링).



The 'Prevention Education' (예방교육) application page. The 'Education Application' (교육신청) link is highlighted with a red box. Below the navigation, there is a 'My Information Management' (나의정보관리) section with a 'Prevention Education Application' (예방교육 신청) button.



The 'Prevention Education Application' (예방교육 신청) form. The 'Education Application' (교육신청) section is highlighted with a red box. Below this, there is a 'Prevention Education Application' (예방교육 신청) form with fields for 'Education Type' (교육형태), 'Education Content' (교육내용), and 'Education Method' (교육방법).

- ① <https://www.kcgp.or.kr>
- ② 메인화면에서 [예방홍보] 클릭
- ③ [예방교육]-[교육신청] 클릭
- ④ 온라인/ 오프라인 선택 후, 개인정보 수집 이용 동의서 작성 후 예방교육 신청 완료 (온라인 교육 신청 시 콘텐츠 검색하여 선택)
- ⑤ 대전충남센터 담당자 통화 후 교육 진행 확정 시 신청서 접수 상태 '승인'으로 변경
- ⑥ 예방교육 실시(마이페이지 내 영상재생)
- ⑦ (온라인 교육에 한하여) 마이페이지 내 교육결과지 작성

### □ 예방교육 상세 신청방법

항목	작성 방법	비고
① 교육방식	온라인, 오프라인 선택	온라인: 강사 비파견, 자체교육 오프라인: 강사파견
② 기관담당자	회원 가입 시 저장된 담당자 정보 자동 입력	자동 출력
③ 교육대상	예방교육 대상 체크	코드 선택
④ 기관/단체	학교/기관 이름 검색 (교육 실시하는 장소 기준)	학교명 자동 출력

항목	작성 방법	비고
⑤ 교육분류	예방교육, 프로그램 선택	예방교육 : 일반 예방교육 프로그램 : 기소유예, 고위험 대상 등
⑥ 희망일시 및 인원	예방교육 희망일시 작성(1개), 클래스(최대 12개까지) 클래스별 교육에 참여할 인원 수 작성 ※ 숫자 외에 다른 글자가 있을 경우 신청 안됨 (예: 10명 이상)	날짜는 1개만 작성 클래스별 시간과 인원 숫자로만 입력
⑦ 교육형태	온/오프라인에 따른 교육형태 선택 (온라인) 교육과정 1개 선택	1개 콘텐츠 필수
⑧ 비고(요청사항)	희망하는 교육 형태 등 필요한 요청사항 작성	텍스트 입력