



대학 주거실태 알아보기

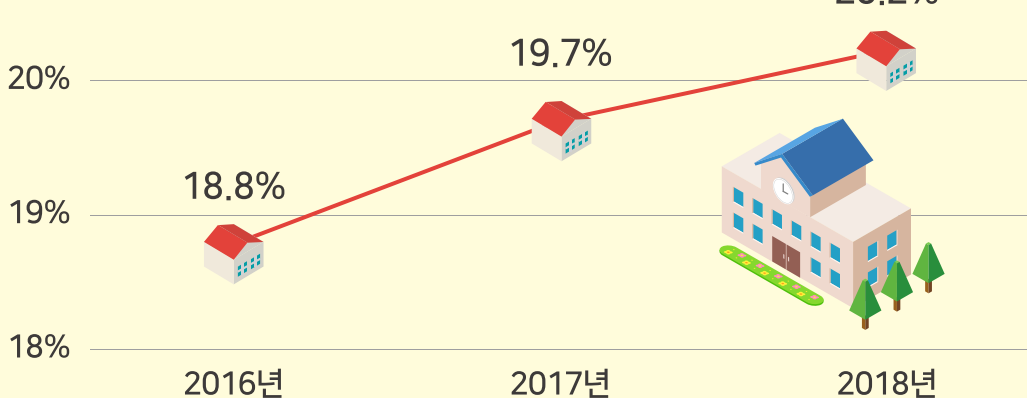
- 2018년 대학 기숙사현황 분석 -



대학의 기숙사 수용률 현황은 어떤 의미인가요?

대학이 학생들에게 안정적인 주거공간에서 교육받을 수 있는 여건을 갖추고 있는지 알 수 있는 지표입니다.

최근3개년 기숙사 수용률



대학생 주거여건 개선을 위한 정부정책에 따라 기숙사 수용률은 매년 증가하는 추세로 2018년 20.2%(0.5%p증가)

산출근거

▶ 기숙사 수용률 : 기숙사 수용가능인원(교내외포함) / 재학생 수*

- 재학생 수 : 학부(주간+야간) 및 대학원(주간) 재학생 수

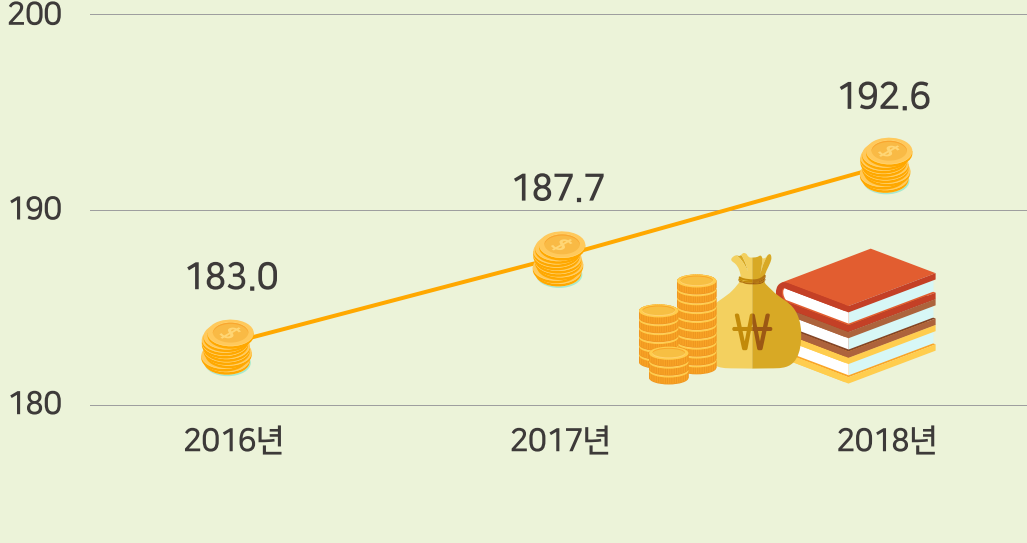


매년 3개년 기숙사비가 증가하는 이유가 무엇인가요?

기숙사비는 수도광열비 증가분 등이 기숙사 관리 운영비에 반영되어 매년 증가하는 추세입니다.

최근3개년 한달 기숙사비(2인실)

(단위 : 천원)



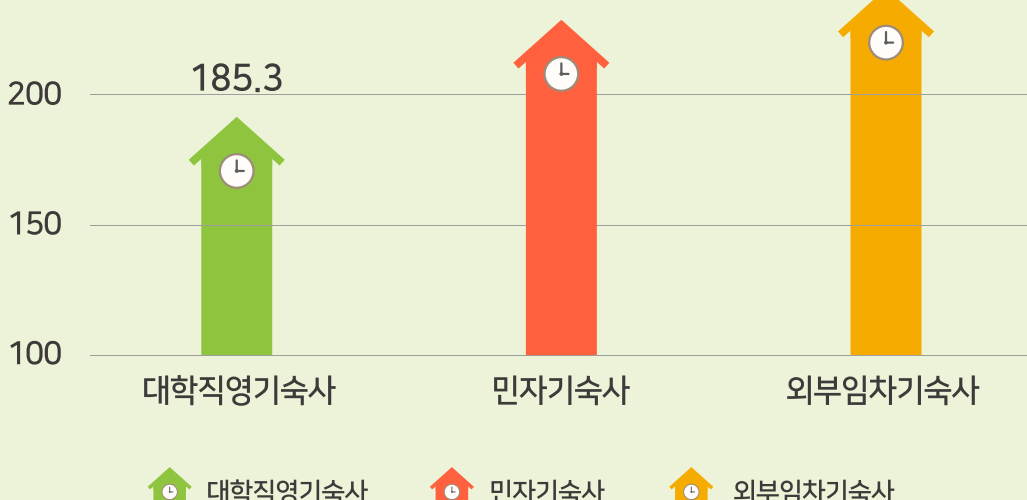
기숙사 건립 형태별 기숙사비가 상이한 이유가 무엇인가요?

- 대학 직영기숙사는 학생들이 식비 및 관리비의 일부만 부담하여 가장 저렴
- 민자기숙사는 외부 민간자금 원리금 상환 부담에 따라 기숙사비가 높음
- 임차기숙사는 주변 임대료 시세에 따라 책정되어 기숙사비가 가장 높음 (2018년 임차기숙사 50%이상 수도권 내)



기숙사 건립형태별 한달 기숙사비 현황(2인실)

(단위 : 천원)



대학직영기숙사



민자기숙사



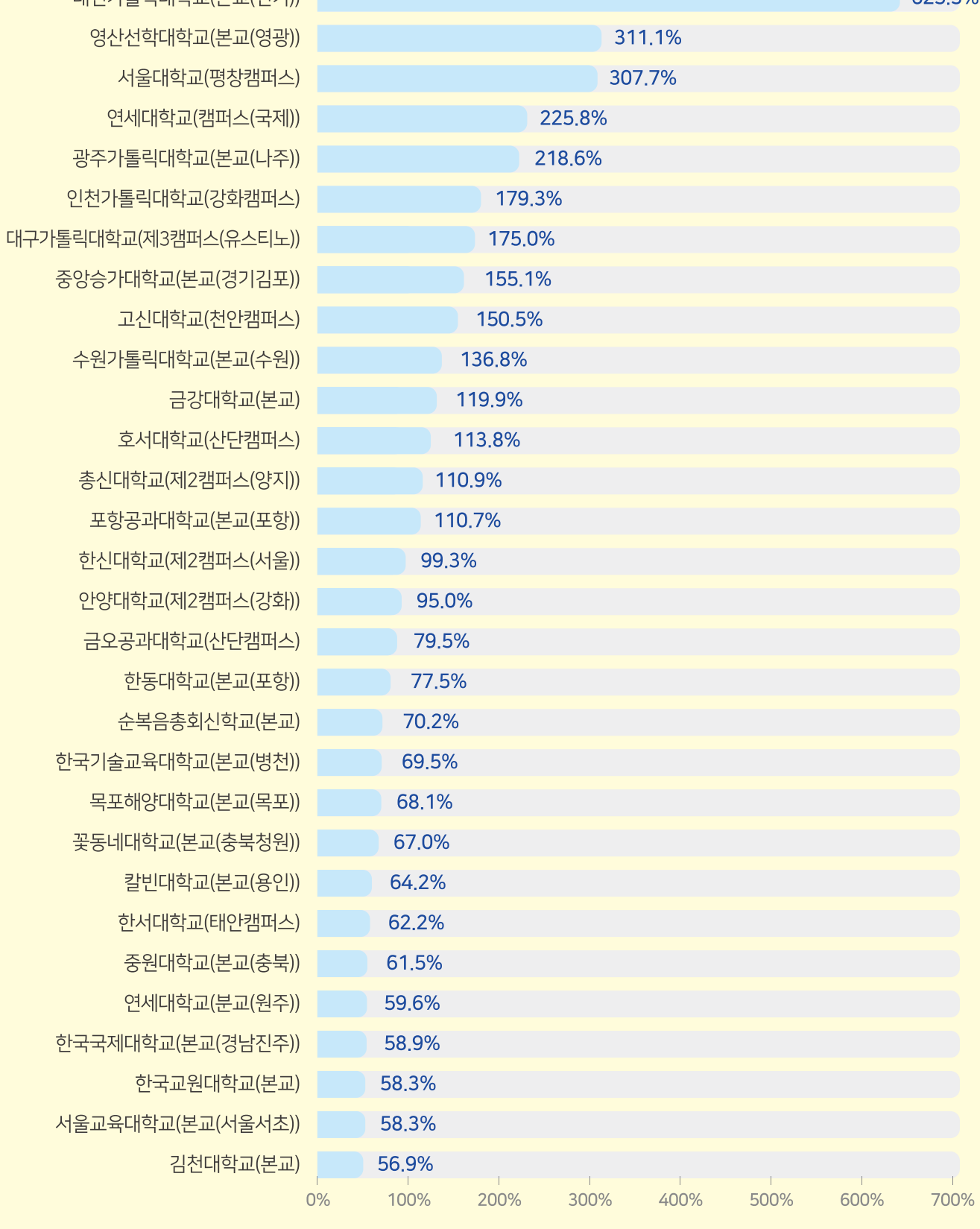
외부임차기숙사



국·공·사립(전문)대학 기숙사수용률 상위 30개교

국·공·사립대학

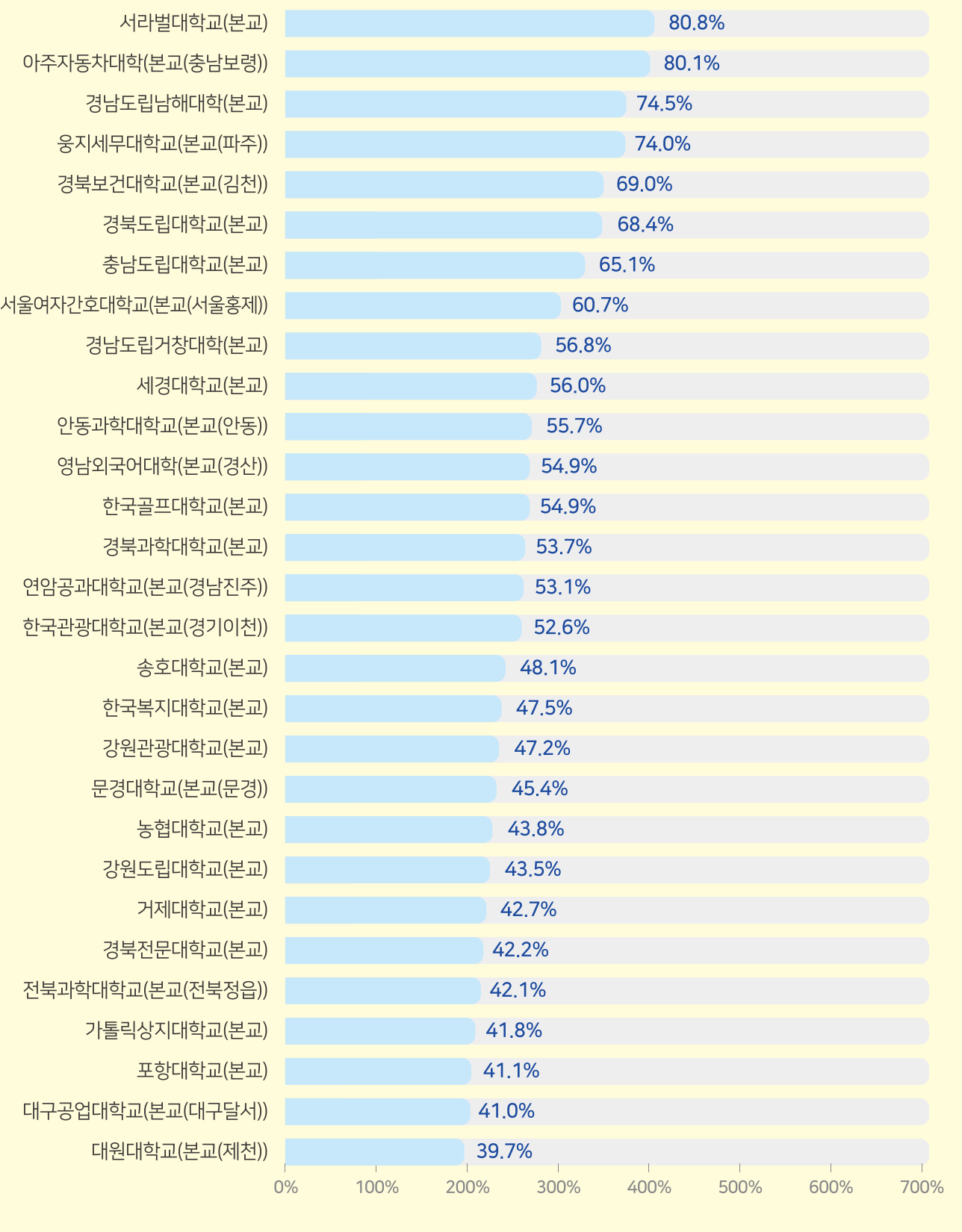
(단위 : %)



* 대학원대학 제외

국·공·사립 전문대학

(단위 : %)



대학재정알리미 바로가기

▼ 대학 주거환경에 대한 상세 내용을 확인하시려면 아래 바로가기를 클릭하세요! ▼

2018 기숙사 분석
현황 바로가기 ▶



최신분석자료
바로가기 ▶



대학통계 현황
바로가기 ▶



2018년 대학 기숙사현황 분석

